




СТАТУС ВНЕДРЕНИЯ НОВЫХ СТАНДАРТОВ: ОРС АРМЕНИЯ

18 - 19

Октябрь 2017

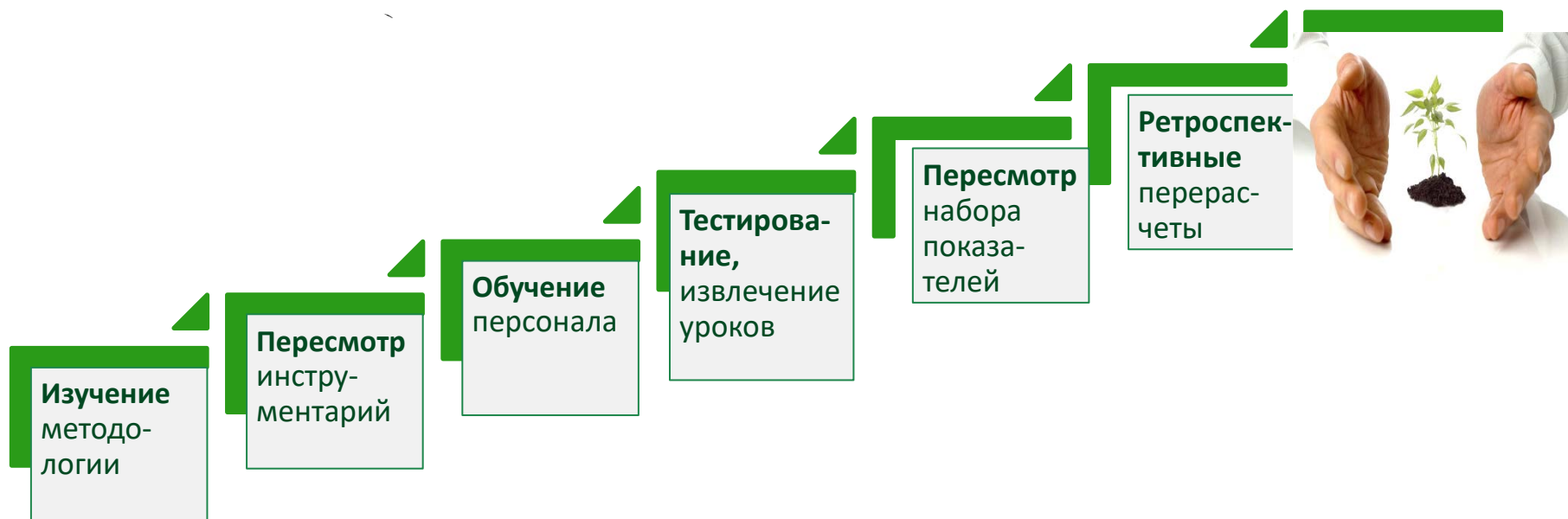
Женева




Совещание по теме:
Итоги реализации Проекта
«Развитие статистики труда в регионе СНГ»
и дальнейшая деятельность»

1 Архитектурный план внедрения новых стандартов 19-ый МКСТ

1-ый этап адаптации новых стандартов




 Постоянный контакт с основными пользователями данных и социальными партнерами



2 Матричный план внедрения новых стандартов 19-ый МКСТ

1-ый этап адаптации новых стандартов

	Показатели, рекомендуемые Резолюцией 19-ой МКСТ	Текущий статус	Дальнейшие действия	Сроки внедрения
1	Трудовая деятельность по производству товаров для собственного использования	Включен в анкету OPC 😊	Расширение количества переменных	2018 г. (модуль)
2	Трудовая деятельность по предоставлению услуг для собственного использования	Отсутствует	Внедрение	2018 г. (модуль)
3	Неоплачиваемый труд стажеров / лиц, проходящих профессионально-техническую подготовку	Частично включен в анкету OPC	Пересмотр имеющихся переменных и добавление недостающих	2018 г. (оценка масштабов)
4	Трудовая деятельность в сфере торговли	Отсутствует	Внедрение	2018 г. (оценка масштабов)
5	Недоиспользованная рабочая сила	Включен в анкету OPC	Расчет отдельных и суммарных показателей	

С учетом национальных особенностей

3 Текущий статус: Занятость и Трудовая деятельность

Сопоставление методологий 13-ой и 19 -ой МКСТ




4 Текущий статус: Занятость и Трудовая деятельность

Трудовая деятельность



Платформа для успешного перехода на 19-ый МКСТ

- **Итоги пилотного тестирования** дополнительных вопросов и модулей, проведенный БЕЛСТАТОМ
- **Совещание** «Итоги реализации Проекта «Развитие статистики труда в регионе СНГ» и дальнейшая деятельность», подготовленной в рамках Проекта «Развитие статистики труда в регионе СНГ»
- **Экспертный аудит** бизнес-процесса ОРС (**Sector Review on LFS**): применяемой методологии и имеющихся переменных, НСС РА - Евростат



6 Основные вызовы

Каждый новый вопрос приводит к:

- **увеличению нагрузки** респондента, соответственно **сокращению уровня ответственности**
- **увелечинию размера выборки**
- **увелечинию стоимости** сбора данных
- **увелечинию бюджета.**



Доступ к административным данным становится более и более актуальным

7 Общий обзор рынка труда Армении, 2016



Территория, '000 км ²	29.7	
Постоянное население '000 чел.	2 992.5	↓
Население, '000 чел.		
☐ трудоспособного возраста (15-75)	2 011.4	↓
☐ молодежь (15-29)	568.1	↓
Уровень экономической активности, %		
☐ всего (15-75)	61.0	↓
☐ молодежь (15-29)	46.7	↓
Уровень занятости, %		
☐ всего (15-75)	50.0	↓
☐ молодежь (15-29)	33.6	
Уровень безработицы, %		
☐ всего (15-75)	18.0	↓
☐ молодежь (15-29)	27.9	↓
NEET, %		
☐ молодежь (15-29)	34.4	↓
☐ молодежь (15-24)	28.5	↑

Благодарю за внимание!

*Гагик Геворгян, НСС РА, Член Совета по Статистике РА
Лусине Калантарян, НСС РА, отдел статистики труда,
e-mail: ggevorgyan@hotmail.com; kalantaryan@armstat.am
e-net: <http://www.armstat.am/>*